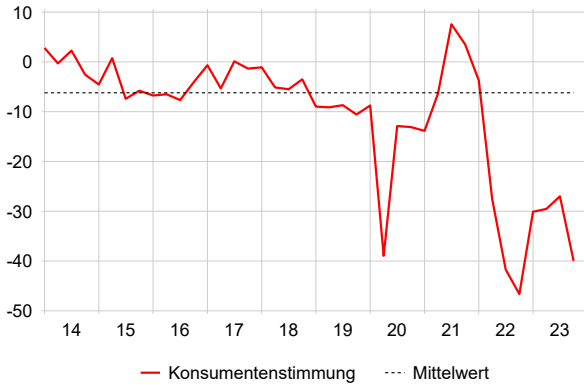




Konsumentenstimmung, 02.11.2023¹

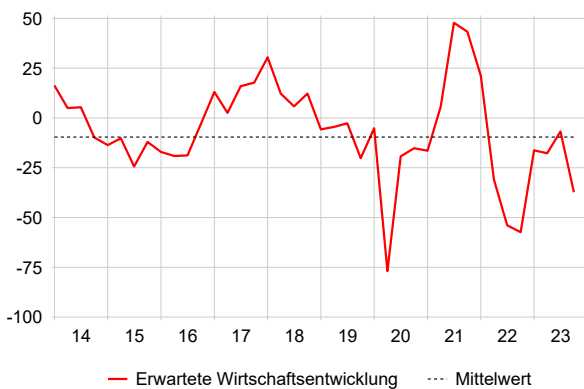
Index der Konsumentenstimmung²

Berechnet aus den untenstehenden vier Teilindizes

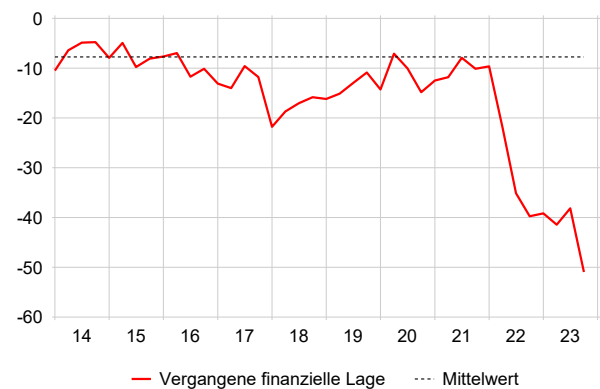


Quartal	23:1	23:2	23:3	23:4
Konsumentenstimmung	-30.1	-29.5	-27.0	-40.0
Erwartete Wirtschaftsentwicklung	-16.3	-17.7	-6.8	-37.3
Vergangene finanzielle Lage	-39.2	-41.4	-38.2	-50.9
Erwartete finanzielle Lage	-24.8	-23.5	-25.0	-37.8
Grössere Anschaffungen	-40.2	-35.4	-38.0	-33.8

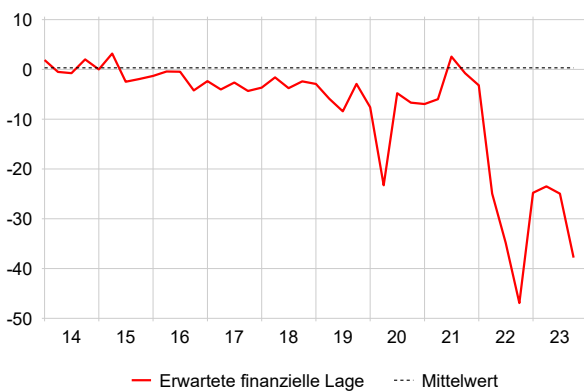
Teilindex 1: Erwartete Wirtschaftsentwicklung



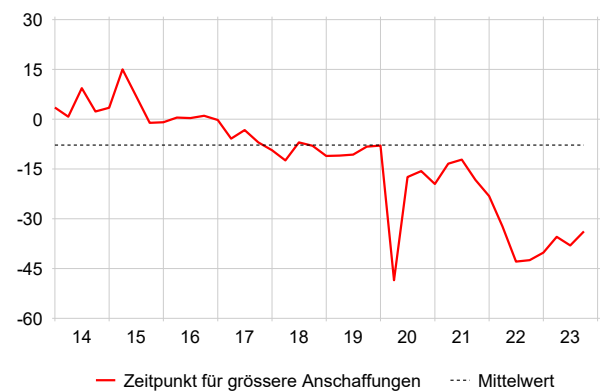
Teilindex 2: Vergangene finanzielle Lage



Teilindex 3: Erwartete finanzielle Lage



Teilindex 4: Grössere Anschaffungen



¹ Die Befragung findet in den Monaten Januar, April, Juli und Oktober statt und wird telefonisch sowie online durchgeführt. An der aktuellen Befragung haben insgesamt 1078 Personen im Alter ab 16 Jahren auf Deutsch, Französisch oder Italienisch teilgenommen. Die Daten und weitere Informationen sind unter www.seco.admin.ch/konsumentenstimmung verfügbar.

² Saison- und kalenderbereinigte Daten. Die in den Grafiken abgebildeten Mittelwerte beziehen sich auf den Zeitraum ab Oktober 1972.