



Fiche pays – Juillet 2023



Slovénie



Points essentiels :

- Le commerce bilatéral entre la Suisse et la Slovénie connaît une croissance exponentielle depuis plusieurs années. En **2022**, un nouveau record a été atteint avec **18,2 milliards CHF** (+80.5%). En 2021, il était de 10 milliards CHF (+70% par rapport à 2020).
- La Slovénie est notre **9^{ème} partenaire** commercial le plus important.
- En 2022, les **exportations** suisses vers la Slovénie ont atteint **11'515 mio CHF** (+44.1% par rapport à 2021). Les importations s'élèvent à **6'700 mio CHF** avec une hausse impressionnante de 219.3%.
- Cette croissance importante repose principalement sur le commerce de **produits chimiques et pharmaceutiques** avec respectivement 98.1% des exportations et 92.9% des importations.
- L'économie slovène, relativement petite, est **ouverte** et largement dépendante des **échanges** avec l'Union européenne.
- Elle se caractérise également par son fort développement du secteur des **services** ainsi que de **l'industrie**.
- Les moteurs de la croissance en Slovénie sont la **consommation privée**, les **exportations** et les **(ré)investissements** dans les machines et les équipements.

1. Informationen über Slowenien¹

1.1 Allgemeine Informationen

| | Slowenien | Schweiz |
|------------------------------------|--------------------------|-------------------------|
| Fläche (km ²) | 20'273 | 41'290 |
| Währung | Euro (EUR) | Schweizer Franken (CHF) |
| Wechselkurs | 1.03 (EUR) (07.2023) | 1 CHF |
| Bevölkerung | 2.1 Mio. (+/- 0%) (2022) | 8.7 Mio. (+0.8%) (2022) |
| Schweizer Kolonie in Slowenien | 468 (2022) | -- |
| Slowenische Kolonie in der Schweiz | -- | 8'974 (Décembre 2022) |

1.2 Rankings²

| | Slowenien | Schweiz |
|---|-------------|------------|
| Global Competitiveness IMD (2022) | 38/141 (-3) | 2/141 (+3) |
| Index of Economic Freedom (2023) | 37/180 (-5) | 2/180 (=) |
| Corruption Perceptions Index (2022) | 41/180 (=) | 7/180 (=) |
| Humain Development Index (2022) | 23/191 (=) | 1/191 (=) |
| Global Innovation Index (2022) | 33/132 (-2) | 1/132 (=) |

1.3 Regierungszusammensetzung

| | |
|--|---|
| Präsident | Nataša PIRC MUSAR (parteilos, seit 12.2022) |
| Ministerpräsident | Robert GOLOB (GS, seit 05.2022) |
| Vizepremierministerin (VPM) / Aussenministerin | Tanja FAJON (SD, seit 06.2022) |
| Vizepremierminister (VPM) / Minister für Arbeit, Familie, soziale Angelegenheiten und Gleichberechtigung | Luka MESEC (Left, seit 06.2022) |
| Verteidigungsminister | Marjan ŠAREC (GS, seit 06.2022) |
| Minister für Wirtschaftliche Entwicklung & Technologie | Matjaž HAN (SD, seit 06.2022) |
| Minister für Entwicklung und Kohäsion | Aleksander JEVŠEK (SD, seit 06.2022) |
| Gouverneur der Zentralbank | Bostjan VASLE (seit 12.2018) |
| Nächste Präsidentschaftswahlen | 2027 (alle fünf Jahre) |
| Nächste Parlamentswahl | 2026 (alle vier Jahre) |

¹ World Bank Data 2023; IMF avril 2023

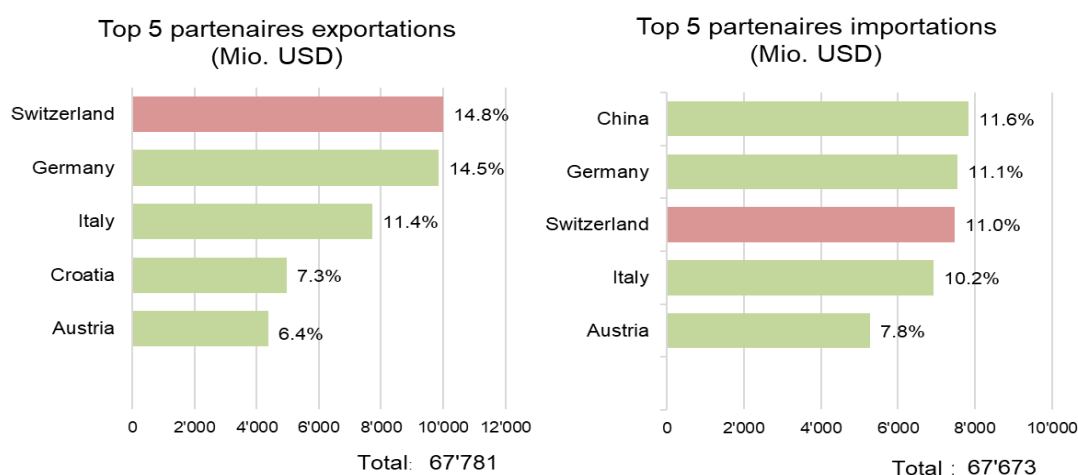
² Interpretation: Position des Landes / Total der Länder (Anzahl gewonnener (+) oder verlorener (-) Plätze im Vergleich zum Vorjahr).

2. Statistiques économiques

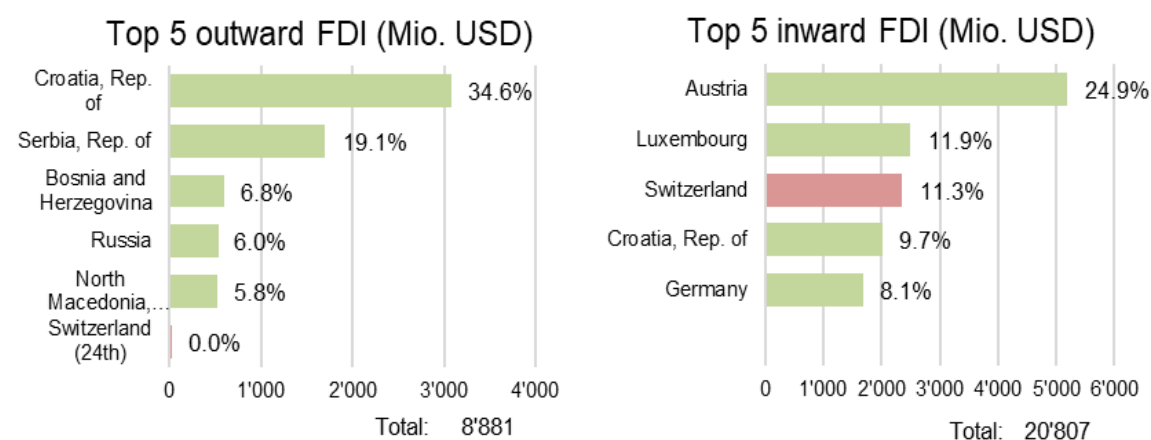
2.1 Indicateurs macroéconomiques³

| Slovénie | 2021 | 2022 | 2023 | 2024 | Suisse |
|---------------------------------------|--------|--------|--------|--------|--------|
| | | | | | 2022 |
| BIP-Wachstum (%) | 8.2 | 5.4 | 1.6 | 2.1 | 2.1 |
| BIP (USD Mrd.) | 61.8 | 62.2 | 68.1 | 72.1 | 807 |
| BIP/Kopf (USD) | 29'298 | 29'502 | 32'215 | 34'089 | 92'371 |
| Inflationrate (%) | 1.9 | 8.8 | 6.4 | 4.5 | 2.8 |
| Arbeitslosenrate (%) | 4.7 | 4 | 3.9 | 4 | 2.2 |
| Haushaltsbilanz (% des BIP) | -4.7 | -3.3 | -4 | -2.5 | 0.2 |
| Gesamtverschuldung (% des BIP) | 74.5 | 70.3 | 67.7 | 65.9 | 39.1 |
| Leistungsbilanz (% des BIP) | 3.8 | -0.4 | 0.3 | 0.8 | 9.8 |

2.2 Commerce extérieur de la Slovénie en 2022⁴



2.3 Investissements directs étrangers en Slovénie en 2021 (FDI)⁵



³ IMF World Economic Outlook Data Base, avril 2023; Schattierte Zellen sind Schätzungen/Projektionen

⁴ [Direction of trade statistics \(DOTS\)](#), juillet 2023

⁵ [Coordinated Direct Investment Survey \(CDIS\)](#), juillet 2023

3. Situation économique⁶

3.1 Structure de l'économie⁷

La Slovénie était l'un des pays les plus avancés parmi les nouveaux Etats membres de l'UE en Europe centrale et orientale. En Slovénie, le processus de transition a commencé directement après la séparation de l'ex-Yougoslavie en 1991 et sans la phase de dépression des Etats de la région qui suit typiquement la dissolution du régime communiste. Jusqu'en 2009, l'économie slovène a connu des taux de croissance robustes. En 2009, le pays a néanmoins connu son plus grand revers économique depuis son indépendance en 1991, mais elle s'est redressée depuis.

La petite économie slovène, ouverte et largement dépendante des échanges avec l'UE, se caractérise par le **fort développement du secteur des services (57.8% du PIB en 2021)** ainsi que de **l'industrie (28.4% du PIB)**, tandis que **l'agriculture (1.7% du PIB)** ne joue qu'un rôle secondaire.

| Rang | Secteurs en % du PIB ⁸ | 2020 | 2021 |
|------|-----------------------------------|------|-------------------|
| 1 | Secteur primaire | 2.1 | 1.7 |
| 2 | Secteur manufacturier | 29.4 | 28.4 ⁹ |
| 3 | Services | 56.9 | 57.8 |

3.2 Politique économique¹⁰

Aperçu

La Slovénie a adopté plusieurs **mesures de soutien** pour aider les ménages et les entreprises à amortir l'impact de l'inflation des prix de l'énergie. De nombreuses mesures préservent le signal de prix, bien qu'elles ne soient pas suffisamment ciblées sur les ménages et les entreprises les plus vulnérables. Toutes les mesures de soutien à l'énergie devraient expirer d'ici à la fin de l'année 2023.

La Slovénie aura accès à 2,2 mia € du mécanisme **Recovery and Resilience Facility (RRF)** au total, soit 1,5 mia € de subventions et 705 mio € de prêts, pendant la durée de son plan. Sur sa demande d'octobre 2022 la Slovénie a reçu en avril 2023 le montant de 50 mio € des 12 tranches du RRF – tranches versées si les objectifs sont atteints.

Politique fiscale

Les effets négatifs sur les **recettes fiscales** et l'augmentation des coûts liés à la crise Covid et à la crise énergétique engendrant un déficit budgétaire et une détérioration des finances ont eu des conséquences sur la **politique économique** du gouvernement précédent, éclipsant certaines priorités politiques initialement envisagées, comme l'amélioration de la législation fiscale¹¹ et la réforme des retraites.

Le **déficit public** est tombé à **3,0 % du PIB en 2022**, contre 4,6 % en 2021, grâce à l'accélération de mesures destinées à faire face aux coûts élevés de l'énergie et à l'inflation. Les mesures prises pour faire face aux coûts élevés de l'énergie et à l'inflation devraient rester en place en 2023, année où le déficit public devrait atteindre 3,7 % du PIB.

⁶ Economic Intelligence Unit (EIU), *Country Report Slovenia*, April 2021 / Wirtschaftsbericht 2019 der Schweizerischen Botschaft in Ljubljana. Achtung: Die Daten in den Tabellen wurden im Oktober 2020 geschätzt und sollten in Anbetracht der Pandemie bis zu den nächsten Zahlen des IMFs mit Vorsicht interpretiert werden.

⁷ Wirtschaftsbericht 2023 der Schweizerischen Botschaft in Ljubljana, July 2023 ; [Bundesamt für Statistik Slowenien](#)

⁸ Rapport économique 2022 de l'ambassade suisse à Ljubljana. Slowenien gibt die Zahlen nicht pro Sektor an, man müsste sie selbst ausrechnen.

⁹ Laut EIU macht der Industriesektor 33% des BIP aus und der Tourismussektor 10%.

¹⁰ Rapport économique Slovénie 2023 par l'Ambassade suisse à Ljubljana, juillet 2023.

¹¹ L'OECD appelait déjà à des réformes fiscales en profondeur pour la Slovénie dans son rapport du 13.6.2018.

Politique économique extérieure

L'économie slovène est essentiellement intégrée dans le **marché unique de l'UE**, les plus grands partenaires commerciaux étant la Suisse, l'Allemagne l'Italie, la Croatie et l'Autriche. La Slovénie est très exposée aux conditions de l'environnement européen surtout les pays germanophones, ses partenaires principaux. En **2022**, la **Suisse** est devenue le **1^e partenaire commerciale** grâce au commerce des produits pharmaceutiques.

Le Ministère de l'économie souhaite attirer prioritairement des **investissements asiatiques** et élargir ceux déjà présents.

De manière quelque peu inattendue, les échanges commerciaux de la Slovénie avec la **Russie** ont augmenté en 2022, avec une croissance des exportations à 1,18 mia € (+38%) surtout grâce aux produits pharmaceutiques qui ne sont pas soumis aux sanctions.

3.3 Conjoncture économique

Après une importante hausse du PIB de 8,2% en 2021, le **PIB** slovène a diminué à **5,4% en 2022**. Il n'en demeure pas moins l'un des taux de croissance les plus élevés en Europe, croissance dû principalement à la reprise après la crise Covid, la consommation privée et les investissements. Les **dépenses intérieures** en 2022, par rapport à 2021, ont augmenté de 8,9%¹² (8,1% en 2021), l'activité économique continue de ralentir en 2023. Le **taux de chômage** devrait rester stable autour des 3,9% en 2023 (4,0% en 2022). **L'inflation** qui avait grimpée à plus de 8,8% en 2022 est revue à la baisse pour 2023 avec une prévision à 6,4%.

¹² https://economy-finance.ec.europa.eu/economic-surveillance-eu-economies/slovenia/economic-forecast-slovenia_en

4. Bilaterale Wirtschaftsbeziehungen

4.1 Wichtigste Wirtschaftsabkommen (nicht abschliessende Liste)

| Abkommen | Staat | Seit |
|--|----------|------------|
| Freihandelsabkommen Schweiz EU von 1972 (FHA) | In Kraft | 01.05.2004 |
| Abkommen zur Vermeidung der Doppelbesteuerung | In Kraft | 01.12.1997 |
| Investitionsschutzabkommen | In Kraft | 20.03.1997 |
| Bilaterale Abkommen Schweiz EU von 1999 und 2004 | In Kraft | 01.05.2004 |

4.2 Présence institutionnelle

En Solovénie :

n/A

En Suisse :

- [Handelskammer Schweiz-Mitteuropa SEC](#)

4.3 Bilaterale Handelsbeziehungen (Schweizer Perspektive)¹³



18.2 Mrd.
Handel (CHF),
Total 2

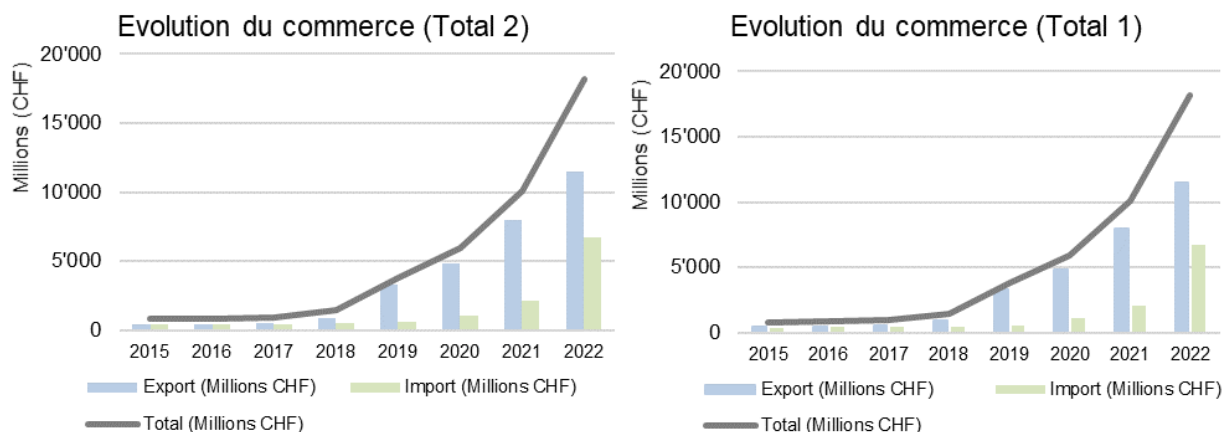


2.5%
Globaler Anteil,
Total 2



Nr.9
Handelspartner,
Total 2

Evolution du commerce bilatéral des marchandises

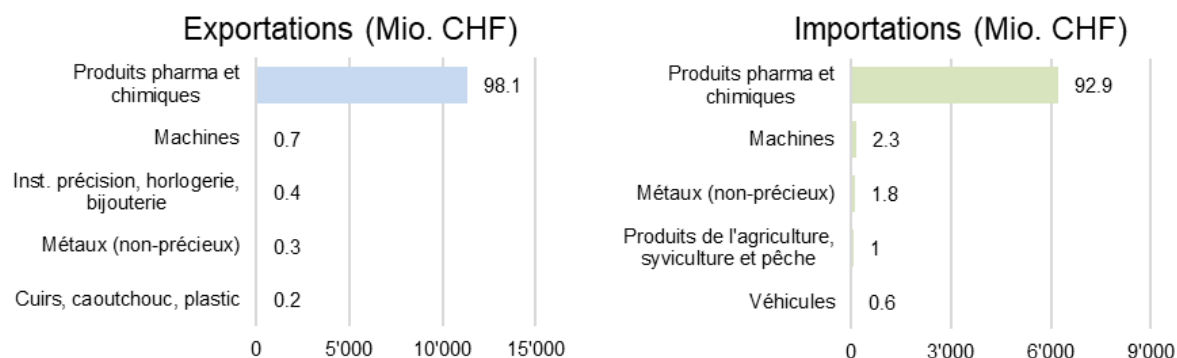


| | Export (Mio. CHF) | Veränderung (%) | Import (Mio. CHF) | Veränderung (%) | Saldo (Mio. CHF) | Total (Mio. CHF) | Veränderung (%) |
|--------------------|-------------------------|--------------------|----------------------|--------------------|---------------------|---------------------|--------------------|
| 2018 | 915 | 73.7 | 506 | 17.5 | 409 | 1422 | 48.4 |
| 2019 | 3276 | 258.0 | 570 | 12.6 | 2706 | 3846 | 170.6 |
| 2020 | 4826 | 47.3 | 1097 | 92.4 | 3728 | 5923 | 54.0 |
| 2021 | 7993 | 65.6 | 2099 | 91.3 | 5894 | 10'092 | 70.4 |
| 2022 | 11'516 | 44.1 | 6701 | 219.2 | 48.15 | 18'216 | 80.5 |
| (Total 1)** | 11'515 | 44.1 | 6701 | 219.3 | 4815 | 18'216 | 80.5 |
| 2023* | 7500 | 30.3 | 5200 | 53.6 | 2301 | 12'700 | 38.9 |

*) Provisorische Zahlen Januar-Juni

***) Total « Konjunktursicht » (Total 1): ohne Gold in Barren und andere Edelmetalle, Münzen, Edel- und Schmucksteine sowie Kunstgegenständen und Antiquitäten; Variation (%) bezieht sich auf das Total 1 des Vorjahres

Composition du commerce bilatéral des marchandises (2022, Total 2)



Commentaire¹⁴

En 2022, la Suisse est devenue le 1^{er} partenaire commercial de la Slovénie. Un nouveau record a marqué les échanges commerciaux entre les pays : le commerce entre la Suisse et la Slovénie a généré encore une augmentation importante en 2022 (+80.5% par rapport à 2021). Le commerce a dès lors atteint le montant record de **18'215 mio CHF**.

¹³ [Eidgenössische Zollverwaltung EZV](#). Gesamttotal (Total 2): mit Gold in Barren und anderen Edelmetallen, Münzen, Edel- und Schmucksteinen sowie Kunstgegenständen und Antiquitäten.

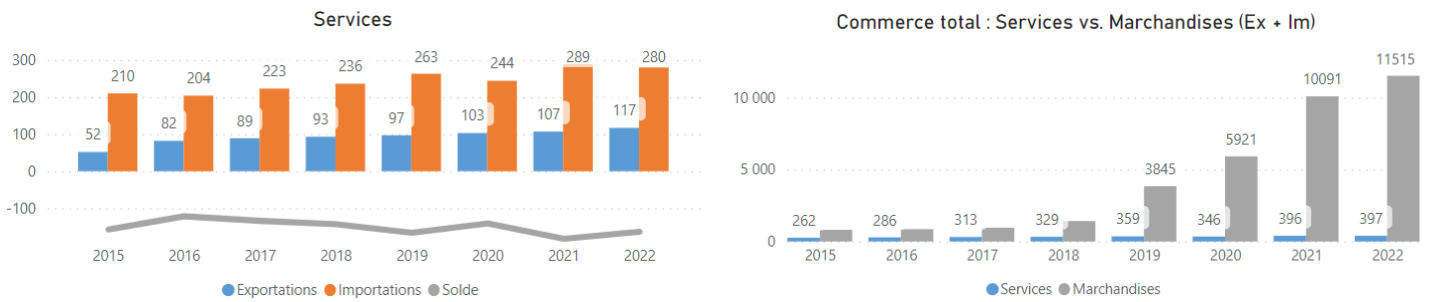
¹⁴ Wirtschaftsberichte 2023 der Schweizer Botschaft in Ljubljana, juillet 2023

Les **exportations suisses** vers la Slovénie ont atteint le chiffre de 11'515 mio CHF (+44,1% par rapport à 2021) avec la part essentielle du total représentées par les **produits chimiques et pharmaceutiques (98.1%)** qui ont connu une croissance de 270% par rapport à 2021, suivis en chiffres incomparables par les machines, les appareil électroniques (0.7%) et les instruments de précision (0.4%). Cette augmentation de nos exportations se base sur deux facteurs liés aux investissements pharmaceutiques suisses en Slovénie : **le développement de centres de distribution et de dépôts spécialisés**, ainsi que de **l'augmentation de la qualité de production** et donc de la valeur ajoutée dans des usines de pharmaceutique de haute gamme.

La hausse de nos importations venant de Slovénie qui ont atteint **6'700 mio CHF en 2022** est encore plus impressionnante : **+219.3% par rapport à 2021**. Elle est basée en quasi-totalité sur les **produits chimiques et pharmaceutiques (92.9%)** avec une croissance de 45% par rapport à 2021. Viennent ensuite les machines et appareils (2.3%) ainsi que les métaux non-précieux (1.8%).

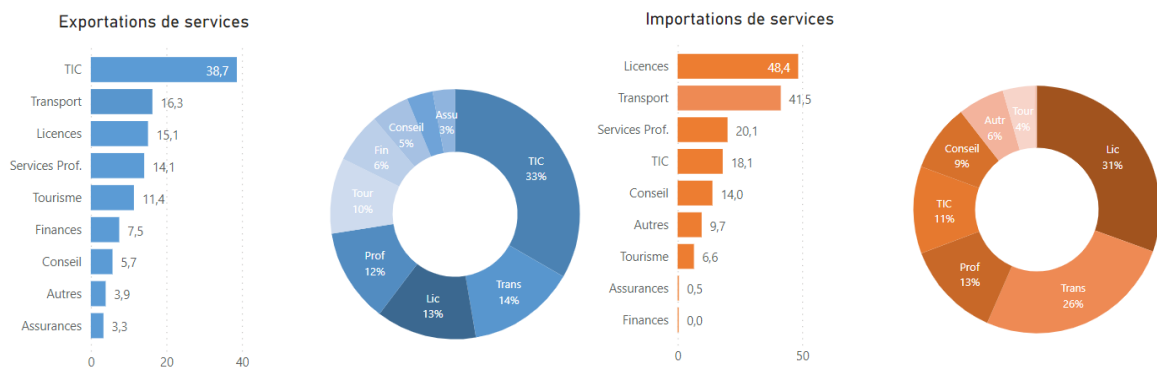
4.4 Commerce bilatéral des services (Perspective suisse)¹⁵

4.4.1 Evolution du commerce bilatéral des services (Mio. CHF)¹⁶

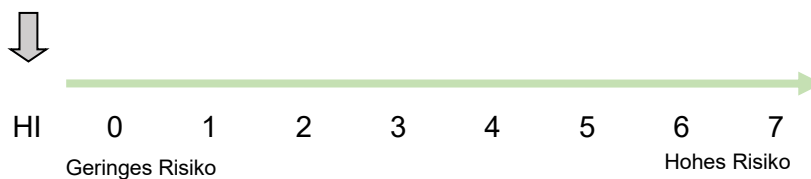


| (Mio. CHF) | 2015 | 2016 | 2017 | 2018 | 2019 | 2020 | 2021 | 2022 | Croissance annuelle | Croissance totale |
|-----------------------|------|------|------|------|------|------|------|------|---------------------|-------------------|
| Exportations | 52 | 82 | 89 | 93 | 97 | 103 | 107 | 117 | 12.20% | 123.9% |
| Importations | 210 | 204 | 223 | 236 | 263 | 244 | 289 | 280 | 4.25% | 33.8% |
| Commerce total | 262 | 286 | 313 | 329 | 359 | 346 | 396 | 397 | 6.14% | 51.8% |

4.4.2 Evolution du commerce bilatéral des services en 2022 par secteur (Mio. CHF)¹⁷



4.5 Schweizerische Exportrisikoversicherung (SERV)¹⁸



Von der SERV werden kurz-, mittel-, und langfristige Kreditgarantien vergeben.

¹⁵ Banque Nationale Suisse Laut OECD, EXP CH-> SLO für 2019 228 Mio. EUR und 2018, 182 Mio. EUR: Die OECD Zahlen für IMP CH <- SLO sind 471 Mio. im Jahre 2019 und 457 Mio. EUR im Jahr 2018.

¹⁶ Services Trade Cockpit 2022, juillet 2023.

¹⁷ Idem.

¹⁸ SERV HI steht für: High Income, einkommensstarke OECD- und Euroländer.

4.6 Wirtschaftliche Zusammenarbeit und Entwicklung¹⁹

Zusammenarbeit SECO

Seit 2007, trägt die Schweiz zur Entwicklung der dreizehn Länder, die seit 2004 der Europäischen Union (EU) beigetreten sind (EU-13), mit einem Erweiterungsbeitrag in Höhe von CHF 1'302 Millionen bei.

Der erste Erweiterungsbeitrag der Schweiz an Slowenien betrug CHF 22 Millionen. Davon floss fast die Hälfte in zwei Projekte in den Bereichen erneuerbare Energieproduktion und nachhaltige Nutzung von Energie. Insgesamt unterstützte die Schweiz 8 Projekte, die alle erfolgreich abgeschlossen wurden.

2. Schweizer Beitrag

Am 3. Dezember 2019 hat das Parlament einen zweiten Schweizer Beitrag an ausgewählte EU-Mitgliedsstaaten - in Form zweier Rahmenkredite Kohäsion und Migration - bewilligt. Die Schweiz will mit 1.302 Mia. CHF und mit Schweizer Expertise zur Verringerung wirtschaftlicher und sozialer Ungleichheiten sowie zur besseren Bewältigung der Migrationsbewegungen in ausgewählten EU-Mitgliedstaaten beitragen. Der zweite Schweizer Beitrag hat eine Laufzeit von 10 Jahren. Es bedeutet, dass alle Programme bis Dezember 2029 umgesetzt werden müssen. Ausserdem müssen die Mittel aus dem Kohäsionsrahmenkredit bis Ende 2024 verpflichtet werden. Zu diesem Zeitpunkt wird tatsächlich das Bundesgesetz Ostzusammenarbeit ausläuft.

Die Eidgenössischen Räte haben den zweiten Beitrag am 30. September 2021 bedingungslos freigegeben. Das Memorandum of Understanding (MoU) wurde dann am 30. Juni 2022 mit der EU unterzeichnet. Ende August 2022 genehmigte der Bundesrat acht bilaterale Umsetzungsabkommen (Polen, Bulgarien, Kroatien, Ungarn, Rumänien, Estland, Malta, Zypern). Was die anderen Abkommen betrifft, so wurden im Mai 2023 drei Abkommen genehmigt (Lettland, Litauen, Tschechische Republik). In Slowenien, genauso wie in Slowakei, wurden die Verhandlungen erfolgreich abgeschlossen und das bilaterale Abkommen steht kurz vor der Genehmigung. Derzeit wird erwartet, dass das Abkommen von der Schweiz und Slowenien Ende August 2023 unterzeichnet wird.

Für Slowenien ist unter dem Rahmenkredit Kohäsion ein Betrag von 16 Mio. CHF vorgesehen, der in ein Programm zur Förderung von Energieeffizienz und erneuerbarer Energien investiert wird.

¹⁹ [Schweizer Beitrag an die erweiterte EU \(admin.ch\)](#), juillet 2023.

4.7 Letzte Besuche (Seit 2010, nicht abschliessende Liste)

| | |
|------|---|
| 2022 | Treffen BP Cassis und AM Fajon am Rande der UNO Generalversammlung in New York (2.8.2022) |
| 2022 | Rencontre quadrilatérale des Secrétaires d'Etat et Secrétaires généraux des Ministères des affaires étrangères (CH, AT, SI, FL), Berne (6.5.2022) |
| 2021 | Besuch BRIC – AM Anže Logar in Slowenien (18.11.2021) |
| 2021 | Besuch Bundespräsident Guy Parmelin in Slowenien (8/9. Juni) ²⁰ |
| 2021 | Besuch BR Maurer in Slowenien (28.5) |
| 2019 | Besuch Nationalratspräsidentin M. Carobbio Guscetti in Ljubljana (19.-22.5) |
| 2019 | Gesundheitsminister Sabader – BR Berset, Bern (12.11.2019) |
| 2019 | Ministerin für Infrastruktur Bratušek – BR Sommaruga, Bern (25.09.2019) |
| 2019 | Präsident Pahor – BP Maurer, Bern (19.09.2019) |
| 2019 | Treffen BR Cassis – AM Cerar, Helsinki (Ministerkonferenz des Europarats) (17.05.2019) |
| 2018 | Treffen BP Berset und Präsident Pahor am Rande der UNO Generalversammlung in New York (26.9.2019) |
| 2018 | Höflichkeitstreffen BP Berset und Präsident Pahor in Genf (20.6.2018) |
| 2018 | Quadrilaterales Treffen der STS und Generalsekretäre der Aussenministerien, Bled und Planica, (23. – 24. 3.2018) |
| 2017 | Quadrilaterales Treffen der STS und Generalsekretäre der Aussenministerien, Montreux (7.7.2017) |
| 2016 | Offizieller Besuch BRDB und AM K. Erjavec, Brdo (15.11.2016) |
| 2016 | Quadrilaterales Treffen der STS Österreichs, Liechtensteins, Sloweniens und der Schweiz (26.2.2016) |
| 2015 | Besuch BP Sommaruga in Slowenien (Treffen mit Pdt Pahor, PM Cerar) (15.-16.9.2015) |
| 2014 | Quadrilaterales Treffen der StS des Aussenministerien Österreichs, Liechtensteins, der Schweiz und Sloweniens (StS Rossier – StS Benko) |
| 2012 | Visite officielle du MAE Karel Erjavec auprès du CF Didier Burkhalter à Berne (23.10.2012) |
| 2012 | Botschafter Eric Martin, Leistungsbereichsleiter BW/SECO, in Ljubljana (13.3.2012) |
| 2010 | BR MCR und AM Zbogar in Ljubljana (15.1.2010) |
| 2010 | Politische Konsultationen STS P. Maurer und STS D. Bencina, Lubljana (18.11.2010) |
| 2010 | BP D. Leuthard und Präsident Danilo Türk in Bern (5.11.2010) |

²⁰ Drei Treffen mit: Präsident Borut Pahor; Premier Minister Janez Jansa; und dem Wirtschaftsminister Zdravko Pocivalsek.