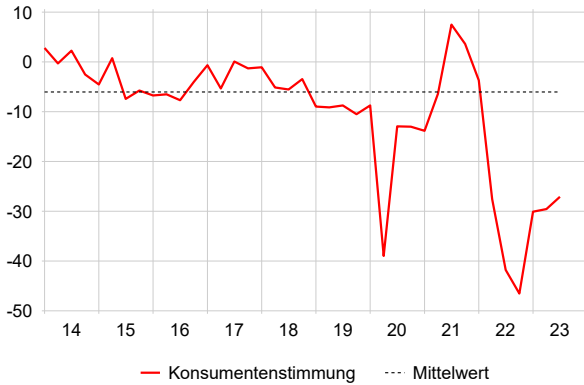




## Konsumentenstimmung, 02.08.2023<sup>1</sup>

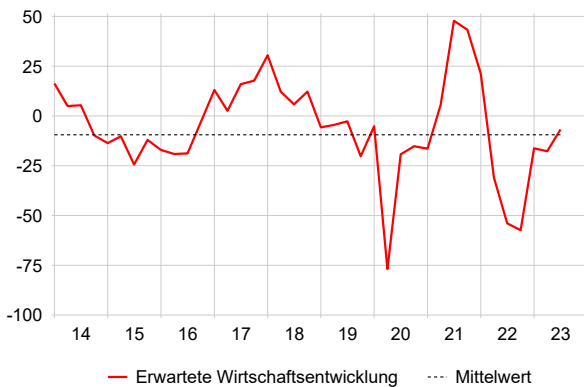
### Index der Konsumentenstimmung<sup>2</sup>

Berechnet aus den untenstehenden vier Teilindizes

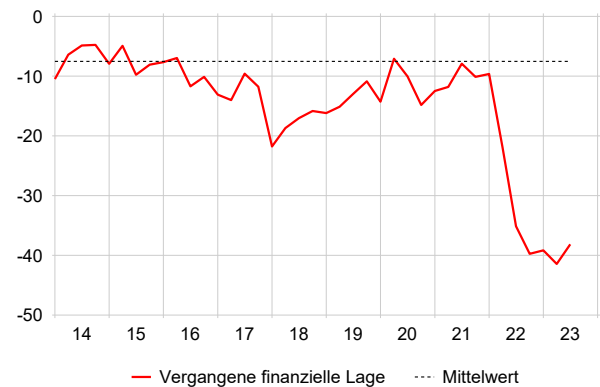


Quartal	22:4	23:1	23:2	23:3
<b>Konsumentenstimmung</b>	<b>-46.5</b>	<b>-30.1</b>	<b>-29.6</b>	<b>-27.1</b>
Erwartete Wirtschaftsentwicklung	-57.4	-16.3	-17.7	-6.8
Vergangene finanzielle Lage	-39.7	-39.2	-41.4	-38.2
Erwartete finanzielle Lage	-46.9	-24.8	-23.5	-25.0
Grössere Anschaffungen	-42.0	-40.1	-35.6	-38.5

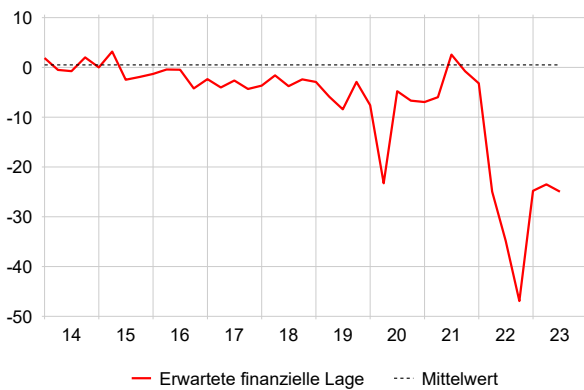
### Teilindex 1: Erwartete Wirtschaftsentwicklung



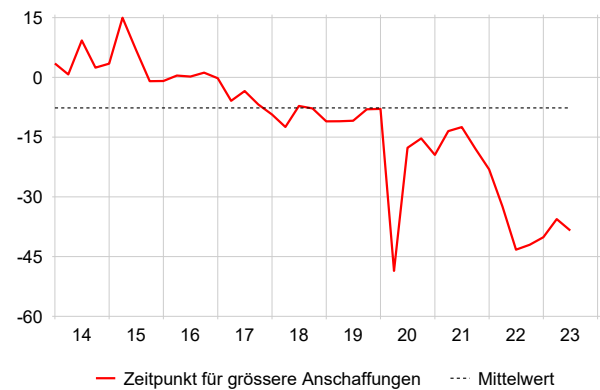
### Teilindex 2: Vergangene finanzielle Lage



### Teilindex 3: Erwartete finanzielle Lage



### Teilindex 4: Grössere Anschaffungen



<sup>1</sup> Die Befragung findet in den Monaten Januar, April, Juli und Oktober statt und wird telefonisch sowie online durchgeführt. An der aktuellen Befragung haben insgesamt 977 Personen im Alter ab 16 Jahren auf Deutsch, Französisch oder Italienisch teilgenommen. Die Daten und weitere Informationen sind unter [www.seco.admin.ch/konsumentenstimmung](http://www.seco.admin.ch/konsumentenstimmung) verfügbar.

<sup>2</sup> Saison- und kalenderbereinigte Daten. Die in den Grafiken abgebildeten Mittelwerte beziehen sich auf den Zeitraum ab Oktober 1972.